



Oficio No. OF/SEV/UTCv/REC/0209/18
Asunto: PAIG enero-marzo 2018.
"Conocimiento que transforma tu vida".
Cuitláhuac, Ver., a 20 de marzo de 2018.

ACUSE



RECTORÍA

13 ABR. 2018

LAE. ALEJANDRO TORRUCO VERA
DIRECTOR DE EDUCACIÓN TECNOLÓGICA
PRESENTE

RECIBIDO HORA: 9:34 a.m.

Por este medio le envío un cordial saludo y, en respuesta a la Circular No. SEV/DET/043/2018, le envío el reporte mensual del PAIG correspondiente a los meses de enero, febrero y marzo de los indicadores incorporados a la MIR de la Universidad Tecnológica del Centro de Veracruz, el formato en Word del reporte de actividades más sobresalientes que se realizaron durante estos meses y el reporte trimestral de los indicadores del PA Federalizado.

Sin otro particular, agradezco sus finas atenciones y le reitero mi consideración distinguida.

ATENTAMENTE

L.R.I. ELIZABETH REYES CHÁVEZ
RECTORA


SEV DIRECCION DE EDUCACION TECNOLÓGICA DET
EN EL ESTADO DE VERACRUZ
RECIBIDO
12 ABR. 2018
OFICINA DEL DIRECTOR

C.c.p. Archivo
ERCH/jrcr/alt



**Presupuesto Basado en Resultados - Sistema de Evaluación del Desempeño
Programación, Avance y Justificación de Indicadores**

Clave IPP	Nombre del Programa Presupuestario	Nivel	Nombre del Indicador	Unidad de Medida	ENERO		Justificación (en caso de que el avance de la meta sea menor o mayor al 100% del programa)
					Programado	Avance	
F.L.S.027.B	EDUCACIÓN SUPERIOR TECNOLÓGICA	F	Índice de verificación proporcional de egresados incorporados al sector laboral	N D R	Egresados Egresados Porcentaje		
F.L.S.027.B	EDUCACIÓN SUPERIOR TECNOLÓGICA	P1	Proporción de eficientes terminal en Educación Superior Tecnológica de Veracruz	N D R	Alumnos Alumnos Porcentaje		
F.L.S.027.B	EDUCACIÓN SUPERIOR TECNOLÓGICA	P2	Proporción de cobertura en educación superior	N D R	Alumnos Alumnos Porcentaje		
F.L.S.027.B	EDUCACIÓN SUPERIOR TECNOLÓGICA	C1	Proporción de implementación de programas de estudio con calidad	N D R	Programas Programas Porcentaje		
F.L.S.027.B	EDUCACIÓN SUPERIOR TECNOLÓGICA	A1C1	Proporción de docentes con reconocimiento de perfil deseable	N D R	Docentes Docentes Porcentaje		
F.L.S.027.B	EDUCACIÓN SUPERIOR TECNOLÓGICA	A3C1	Proporción de docentes sin líneas incorporadas en el Sistema Nacional de Investigadores	N D R	Docentes Docentes Porcentaje		
F.L.S.027.B	EDUCACIÓN SUPERIOR TECNOLÓGICA	A4C1	Proporción de cuerpos académicos consolidados	N D R	Cuerpos académicos Cuerpos académicos Porcentaje		
F.L.S.027.B	EDUCACIÓN SUPERIOR TECNOLÓGICA	A5C1	Proporción de programas de estudio acreditados por organismos reconocidos	N D R	Programas de estudio Programas de estudio Porcentaje		
F.L.S.027.B	EDUCACIÓN SUPERIOR TECNOLÓGICA	A8C1	Proporción de movilidad académica de alumnos y docentes	N D R	Alumnos y docentes Alumnos y docentes Porcentaje	2 2 100%	
F.L.S.027.B	EDUCACIÓN SUPERIOR TECNOLÓGICA	C2	Índice de verificación proporcional de la matrícula escolar	N D R	Alumnos Alumnos Porcentaje		
F.L.S.027.B	EDUCACIÓN SUPERIOR TECNOLÓGICA	A1C2	Proporción de campañas de difusión realizadas	N D R	Campañas de difusión Campañas de difusión Porcentaje	6 6 100%	
F.L.S.027.B	EDUCACIÓN SUPERIOR TECNOLÓGICA	A3C2	Índice de verificación proporcional de alumnos de nuevo ingreso	N D R	Alumnos Alumnos Porcentaje		
F.L.S.027.B	EDUCACIÓN SUPERIOR TECNOLÓGICA	A3C2	Índice de verificación proporcional en alumnos de retiro	N D R	Alumnos Alumnos Porcentaje		
F.L.S.027.B	EDUCACIÓN SUPERIOR TECNOLÓGICA	A4C2	Proporción de alumnos regulares	N D R	Alumnos Alumnos Porcentaje		
F.L.S.027.B	EDUCACIÓN SUPERIOR TECNOLÓGICA	A5C2	Proporción de calificación en educación superior tecnológica de Veracruz	N D R	Alumnos Alumnos Porcentaje		

NOMBRE Y FIRMA DEL TITULAR

 LIC. JUDITH ROSAS CRUZ
 DIRECTOR ADMINISTRATIVO

NOMBRE Y FIRMA DEL RESPONSABLE DE LA INFORMACIÓN

RECTORA



SE
SECRETARÍA DE EDUCACIÓN PÚBLICA

Presupuesto Basado en Resultados - Sistema de Evaluación del Desempeño Programación, Avance y Justificación de Indicadores

Clave PP	Nombre del Programa Presupuestario	Nivel	Nombre del Indicador	Unidad de Medida		FEBRERO		Justificación (en caso de que el avance de la meta sea mayor o menor al 100% programado)
				Programación	Avance	Programación	Avance	
F.L.S.027.B	EDUCACIÓN SUPERIOR TECNOLÓGICA	F	Índice de variación proporcional de egresados incorporados al sector laboral	N	Egresados			
				D	Egresados			
				R	Porcentaje			
F.L.S.027.B	EDUCACIÓN SUPERIOR TECNOLÓGICA	P1	Proporción de eficiencia terminal en Educación Superior Tecnológica de Veracruz	N	Alumnos			
				D	Alumnos			
				R	Porcentaje			
F.L.S.027.B	EDUCACIÓN SUPERIOR TECNOLÓGICA	P2	Preparación de coherencia en educación superior.	N	Alumnos			
				D	Alumnos			
				R	Porcentaje			
F.L.S.027.B	EDUCACIÓN SUPERIOR TECNOLÓGICA	C1	Preparación de impartición de programas de estudio con calidad	N	Programas			
				D	Programas			
				R	Porcentaje			
F.L.S.027.B	EDUCACIÓN SUPERIOR TECNOLÓGICA	A1C1	Proporción de docentes con reconocimiento de perfil deseable	N	Docentes			
				D	Docentes			
				R	Porcentaje			
F.L.S.027.B	EDUCACIÓN SUPERIOR TECNOLÓGICA	A2C1	Preparación de docentes en líneas innovadoras de investigación aplicada y desarrollo tecnológico	N	Docentes			
				D	Docentes			
				R	Porcentaje			
F.L.S.027.B	EDUCACIÓN SUPERIOR TECNOLÓGICA	A3C1	Preparación de docentes incorporados en el Sistema Nacional de Investigadores	N	Docentes			
				D	Docentes			
				R	Porcentaje			
F.L.S.027.B	EDUCACIÓN SUPERIOR TECNOLÓGICA	A4C1	Preparación de cuerpos académicos consolidados	N	Cuerpos académicos			
				D	Cuerpos académicos			
				R	Porcentaje			
F.L.S.027.B	EDUCACIÓN SUPERIOR TECNOLÓGICA	ASC1	Proporción de programas de estudio acreditados por organismos tecnológicos	N	Programas de estudio			
				D	Programas de estudio			
				R	Porcentaje			
F.L.S.027.B	EDUCACIÓN SUPERIOR TECNOLÓGICA	ASC1	Proporción de movilidad académica de alumnos y docentes	N	Alumnos y docentes	4	4	
				D	Alumnos y docentes	4	4	
				R	Porcentaje	100%	100%	
F.L.S.027.B	EDUCACIÓN SUPERIOR TECNOLÓGICA	C2	Índice de variación proporcional de la matrícula escolar	N	Alumnos			
				D	Alumnos			
				R	Porcentaje			
F.L.S.027.B	EDUCACIÓN SUPERIOR TECNOLÓGICA	A1C2	Proporción de campañas de difusión realizadas	N	Campañas de difusión	6	6	
				D	Campañas de difusión	6	6	
				R	Porcentaje	100%	100%	
F.L.S.027.B	EDUCACIÓN SUPERIOR TECNOLÓGICA	A2C2	Índice de variación proporcional de alumnos de nuevo ingreso	N	Alumnos			
				D	Alumnos			
				R	Porcentaje			
F.L.S.027.B	EDUCACIÓN SUPERIOR TECNOLÓGICA	A3C2	Índice de variación proporcional en alumnos de rengreso	N	Alumnos			
				D	Alumnos			
				R	Porcentaje			
F.L.S.027.B	EDUCACIÓN SUPERIOR TECNOLÓGICA	A4C2	Preparación de alumnos graduados	N	Alumnos			
				D	Alumnos			
				R	Porcentaje			
F.L.S.027.B	EDUCACIÓN SUPERIOR TECNOLÓGICA	ASC2	Proporción de satisfacción en educación superior tecnológica de Veracruz	N	Alumnos			
				D	Alumnos			
				R	Porcentaje			

NOMBRE Y FIRMA DEL TITULAR

 L. ELIZABETH REYES GUAYÁN
 RECTORA



NOMBRE Y FIRMA DEL RESPONSABLE DE LA INFORMACIÓN

 LIC. JULIO CÉSAR ROSAS
 DIRECTOR ADMINISTRATIVO



Presupuesto Basado en Resultados - Sistema de Evaluación del Desempeño
Programación, Avance y Justificación de Indicadores

Clave PP	Nombre del Programa Presupuestario	Nivel	Nombre del indicador	Unidad de Medida	MARZO		Justificación (en caso de que el avance de la meta sea mayor de menor al 100% programado)
					Programado	Avance	
F.L.S.027.B	EDUCACIÓN SUPERIOR TECNOLÓGICA	F	Índice de variación proporcional de egresados incorporados al sector laboral	N Egresados D Egresados R Porcentaje			
F.L.S.027.B	EDUCACIÓN SUPERIOR TECNOLÓGICA	P1	Proporción de eficiencia terminal en Educación Superior Tecnológica de Veracruz	N Alumnos D Alumnos R Porcentaje			
F.L.S.027.B	EDUCACIÓN SUPERIOR TECNOLÓGICA	P2	Preparación de cobertura en educación superior.	N Alumnos D Alumnos R Porcentaje			
F.L.S.027.B	EDUCACIÓN SUPERIOR TECNOLÓGICA	C1	Proporción de implantación de programas de estudio con calidad	N Programas D Programas R Porcentaje			
F.L.S.027.B	EDUCACIÓN SUPERIOR TECNOLÓGICA	A1C1	Proporción de docentes con reconocimiento de perfil deseable	N Docentes D Docentes R Porcentaje			
F.L.S.027.B	EDUCACIÓN SUPERIOR TECNOLÓGICA	A2C1	Proporción de docentes en áreas innovadoras de investigación aplicada y desarrollo tecnológico	N Docentes D Docentes R Porcentaje			
F.L.S.027.B	EDUCACIÓN SUPERIOR TECNOLÓGICA	A3C1	Proporción de docentes incorporados en el Sistema Nacional de Investigadores	N Docentes D Docentes R Porcentaje			
F.L.S.027.B	EDUCACIÓN SUPERIOR TECNOLÓGICA	A4C1	Proporción de cuerpos académicos consolidados	N Cuerpos académicos D Cuerpos académicos R Porcentaje			
F.L.S.027.B	EDUCACIÓN SUPERIOR TECNOLÓGICA	A5C1	Proporción de programas de estudio acreditados por organismos reconocidos	N Programas de estudio D Programas de estudio R Porcentaje			
F.L.S.027.B	EDUCACIÓN SUPERIOR TECNOLÓGICA	A6C1	Proporción de movilidad académica de alumnos y docentes	N Alumnos y docentes D Alumnos y docentes R Porcentaje			
F.L.S.027.B	EDUCACIÓN SUPERIOR TECNOLÓGICA	C2	Índice de variación proporcional de la matrícula escolar	N Alumnos D Alumnos R Porcentaje			
F.L.S.027.B	EDUCACIÓN SUPERIOR TECNOLÓGICA	A1C2	Proporción de campañas de difusión realizadas	N Campañas de difusión D Campañas de difusión R Porcentaje	6 6 100%	6 6 100%	
F.L.S.027.B	EDUCACIÓN SUPERIOR TECNOLÓGICA	A2C2	Índice de variación proporcional de alumnos de nuevo ingreso	N Alumnos D Alumnos R Porcentaje			
F.L.S.027.B	EDUCACIÓN SUPERIOR TECNOLÓGICA	A3C2	Índice de variación proporcional en alumnos de retiro	N Alumnos D Alumnos R Porcentaje			
F.L.S.027.B	EDUCACIÓN SUPERIOR TECNOLÓGICA	A4C2	Proporción de alumnos titulados	N Alumnos D Alumnos R Porcentaje			
F.L.S.027.B	EDUCACIÓN SUPERIOR TECNOLÓGICA	A5C2	Proporción de satisfacción en educación superior tecnológica de Veracruz	N Alumnos D Alumnos R Porcentaje			

NOMBRE Y FIRMA DEL TITULAR		NOMBRE Y FIRMA DEL RESPONSABLE DE LA INFORMACIÓN	
 LIC. JULIO CÉSAR ROSALES BARRERA		 LIC. JULIO CÉSAR ROSALES BARRERA	
REGISTRADO		DIRECTOR ADMINISTRATIVO	



SEV
GRUPO DE EMPRESAS

VER Educación
SISTEMAS DE EDUCACIÓN



Secretaría de Educación de Veracruz
Subsecretaría de Educación Media Superior y Superior
Dirección de Educación Tecnológica
Programación Anual de Indicadores Federalizado
Reporte de avance trimestral

Nombre del plantel: Universidad Tecnológica del Centro de Veracruz

Resumen Narrativo	Indicador	Meta Anual	Transversalidad		Trimestre 2018 Ene - Mar	Justificaciones
			Hombres	Mujeres		
[C1] Programas de estudios con calidad impartidos	Proporción de impartición de programas de estudios con calidad	17	N/A	N/A		
[C2] Educación Superior Tecnológica impartida	Tasa de variación de la matrícula escolar	5751	N/A	N/A		
[A1.C1] Obtención del reconocimiento al perfil deseable por parte de los docentes	Proporción de docentes con reconocimiento de perfil deseable	21	12	9		
[A2.C1] Participación de los docentes en líneas innovadoras de investigación aplicada y desarrollo tecnológico	Proporción de docentes en líneas innovadoras de investigación aplicada y desarrollo tecnológico	33	14	19		
[A3.C1] Incorporación de docentes al Sistema Nacional de Investigadores del Consejo Nacional de Investigadores	Proporción de docentes incorporados en el Sistema Nacional de Investigadores	2	1	1		
[A4.C1] Consolidación de cuerpos académicos registrados en el Programa para el Desarrollo Profesional Docente para el tipo superior.	Proporción de cuerpos académicos consolidados	1	N/A	N/A		
[A5.C1] Acreditación y reacreditación de los programas de estudio por organismos reconocidos por el Consejo para la Acreditación de la Educación Superior y por los Comités Interinstitucionales para la Evaluación de la Educación Superior	Proporción de programas de estudio acreditados por organismos reconocidos	17	N/A	N/A		
[A6.C1] Participación de alumnos y docentes en estadías, servicio social, residencias, estancias académicas y similares en otras instituciones nacionales y extranjeras.	Proporción de movilidad académica de alumnos y docentes	46	27	19	6	
[A1.C2] Realización de campañas de difusión	Proporción de campañas de difusión realizadas	76	N/A	N/A	18	
[A2.C2] Atención a la demanda de nuevo ingreso	Índice de variación de alumnos de nuevo ingreso.	1970	1142	828		
[A3.C2] Atención a la demanda de reingreso	Tasa de variación en alumnos de reingreso	2717	1575	1142		
[A4.C2] Titulación de los egresados en educación superior tecnológica	Proporción de alumnos titulados	2191	127	920		
[A5.C2] Evaluación del nivel de satisfacción de los usuarios de educación tecnológica	Proporción de satisfacción con el servicio educativo en educación superior tecnológica de Veracruz	4265	2473	1790		

ELIZABETH REYES GONZALEZ

RECTORA